



PROVES D'ACCÉS A LA UNIVERSITAT

Juny 2018

11 de juliol de 2018



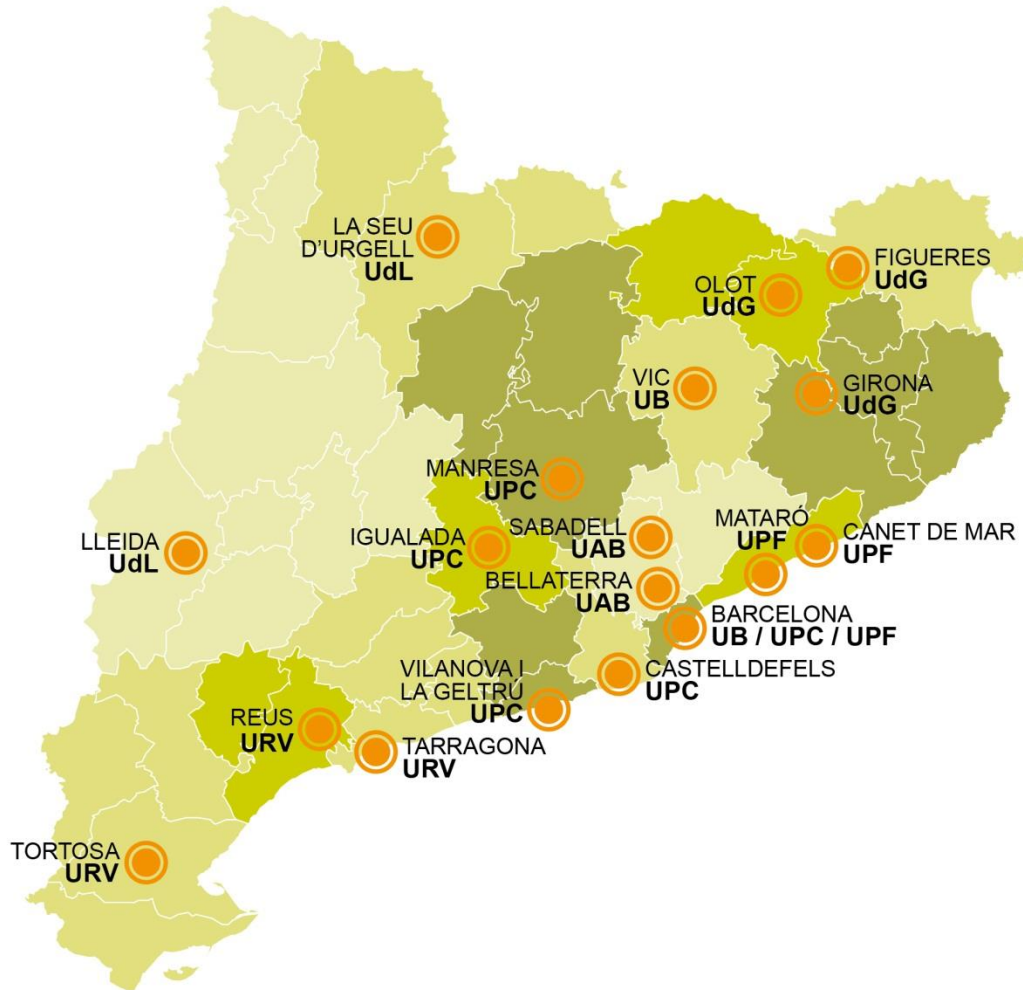
Generalitat de Catalunya
**Consell Interuniversitari
de Catalunya**

- 1 ESTADÍSTIQUES GENERALS
- 2 RESULTATS GLOBALS
- 3 PAU - BATXILLERAT
- 4 TRIBUNAL DE REVISIÓ
- 5 DISTINCIONS



Estadístiques generals

Ubicacions dels tribunals de les PAU juny 2018



Distribució geogràfica i per universitats:

UB

43 Barcelona
3 Vic

UAB

27 Bellaterra
3 Sabadell

UPC

16 Barcelona
3 Castelldefels
2 Igualada
4 Manresa
4 Vilanova i la Geltrú

UPF

6 Barcelona
2 Canet de Mar
4 Mataró

UdG

11 Girona
2 Figueres
1 Olot

UdL

8 Lleida
1 La Seu d'Urgell

URV

9 Tarragona
4 Reus
4 Tortosa
1 Vila-seca

TOTAL
TRIBUNALS 158

Estadístiques generals

DADES GLOBALS SEGONS EL NÚMERO DE MATÈRIES EXAMEN

FASES	NÚMERO MATÈRIES	MATRICULATS			PRESENTATS			APROVATS (1) (2)			
		HOMES	DONES	TOTALS	HOMES	DONES	TOTAL	HOMES	DONES	TOTAL	% APR/PRES
Fase Específica	1	567	1113	1680	511	1022	1533	352	663	1015	66,21%
	2	1107	1637	2744	1033	1536	2569	852	1196	2048	79,72%
	3	227	341	568	202	313	515	179	284	463	89,90%
Fase General	5	766	1163	1929	757	1140	1897	686	1077	1763	92,94%
Fase General + Específica	6	3633	4696	8329	3615	4676	8291	3479	4477	7956	95,96%
	7	5390	8164	13554	5374	8129	13503	5227	7907	13134	97,27%
	8	2359	2754	5113	2350	2741	5091	2306	2688	4994	98,09%
		14049	19868	33917	13842	19557	33399	13081	18292	31373	93,93%

(1) Els estudiants examinats només de matèries de Fase Específica es consideren aprovats si han superat (nota matèria ≥ 5) alguna de les matèries a les quals s'han presentat.

(2) Els estudiants examinats de Fase General es consideren aprovats si han superat les PAU (nota accés ≥ 5).

Estadístiques generals

MATRÍCULA

33.917

(32.087 juny 2017)

TOTAL

PRESENTATS

33.399

(31.581 juny 2017)

FASES	NOMBRE DE MATÈRIES	MATRICULATS		
		HOMES	DONES	TOTALS
Fase Específica [14,70%] <i>Batxillerat i CFGS</i>	1	567	1113	1680
	2	1107	1637	2744
	3	227	341	568
<hr/>				
Fase General [5,70%] <i>Batxillerat</i>	5	766	1163	1929
<hr/>				
Fase General + Específica [79,60%] <i>Batxillerat</i>	6	3633	4696	8329
	7	5390	8164	13554
	8	2359	2754	5113
		14049	19868	33917

Estadístiques generals

DADES GLOBALS / FASE GENERAL

28.782 presentats

- > Matrícula ordinària = alumnes 2n de batxillerat Curs 2017-2018
- > Repetidors PAU suspesos
- > Repetidors PAU millora nota
- > 2n batxillerat estranger
- > Del total presentats (33.399), s'exclouen 4.617 alumnes de només Fase específica (Batxillerat i CFGS)

Estadístiques generals

DADES GLOBALS / FASE ESPECÍFICA

4.617 presentats

76,37% aproven

Alguna matèria ≥ 5

- > Alumnes 2n de batxillerat anteriors al curs 2017-2018 i alumnes doble titulació de batxiller + baccalauréat 85,31% aprovats [1.760] / presentats [2.063]
- > Cicles formatius de Grau Superior 69,15% aprovats [1.766] / presentats [2.554]

Resultats globals

FASE GENERAL

% APROVATS

96,75%

(94,26 % juny 2017)

- > SENSE DIFERÈNCIES SIGNIFICATIVES PER GÈNERE
- > **NOTA MITJANA PAU: 6,620** (6,430 juny 2017). MILLOR DEMARCACIÓ: Girona 6,765)
- > **ACCÉS [BATXILLERAT + PAU]: 7,087** (7,000 juny 2017) MILLOR DEMARCACIÓ: Lleida 7,179
- > **523 ALUMNES DISTINGITS A LES PAU**

Resultats globals

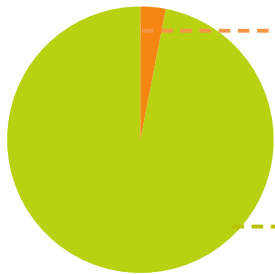
FASE GENERAL

	2016	2017	2018
PRESENTATS	26.937	27.610	28.782
APROVATS	26.142	26.026	27.847
% APROVATS/PRESENTATS	97,05%	94,26%	96,75%
MITJANA EXPEDIENT	7,30	7,38	7,40
MITJANA PAU	6,642	6,430	6,620
MITJANA ACCÉS	7,035	7,000	7,087

Estadístiques generals

PAU JUNE 2018

DADES GLOBALS / FASE GENERAL / CATALUNYA

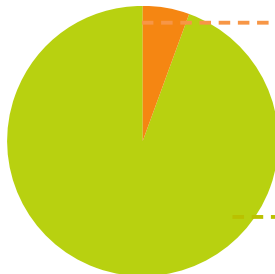


3,25%
SUSPESOS

96,75%
APROVATS

PAU JUNE 2017

DADES GLOBALS / FASE GENERAL / CATALUNYA



5,74%
SUSPESOS

94,26%
APROVATS

	HOMES	DONES	TOTAL
Matriculats	12148	16777	28925
Presentats	12096	16686	28782
Aprovats	11698	16149	27847
% Aprovats / Presentats	96,71%	96,78%	96,75%
Mitjana Expedient (Aprovats)	7,20	7,54	7,40
Mitjana PAU (Aprovats)	6,591	6,641	6,620
Mitjana Accés (Aprovats)	6,957	7,181	7,087

	HOMES	DONES	TOTAL
Matriculats	11633	16127	27760
Presentats	11556	16054	27610
Aprovats	10851	15175	26026
% Aprovats / Presentats	93,90%	94,52%	94,26%
Mitjana Expedient (Aprovats)	7,22	7,50	7,38
Mitjana PAU (Aprovats)	6,407	6,447	6,430
Mitjana Accés (Aprovats)	6,892	7,078	7,000

Resultats globals

CATALUNYA

	MATRICULATS	PRESENTATS	APROVATS	%
Batxillerat	43.790	-	37.156	73,55%
PAU (total)	33.917	33.399	31.373	94,28%
Matrícula ordinària	27.894	27.805	27.157	97,67%
Repetidors suspesos	535	504	387	76,79%
Rep. Millora nota	212	200	167	83,50%
2n Batxillerat estranger	284	273	136	49,82%
<i>Només fase específica</i>	2.252	2.063	1.760	85,31%
<i>Cicles formatius (CFGs)</i>	2.740	2.554	1.766	69,15%

RESULTATS FASE GENERAL

APROVATS
PAU

27.847

MITJANA
EXPEDIENT

7,40

MITJANA
PAU

6,620

MITJANA
ACCÉS

7,087

Resultats globals

BARCELONA

	MATRICULATS	PRESENTATS	APROVATS	%
Batxillerat	33.132	-	27.955	73,55%
PAU (total)	25.721	25.311	23.677	94,28%
Matrícula ordinària	20.793	20.725	20.224	97,58%
Repetidors suspesos	399	380	296	77,89%
Rep. Millora nota	168	157	131	83,44%
2n Batxillerat estranger	270	260	132	50,77%
<i>Només fase específica</i>	1.782	1.637	1.395	85,22%
<i>Cicles formatius (CFGS)</i>	2.309	2.152	1.499	69,66%

RESULTATS FASE GENERAL

APROVATS
PAU

20.783

MITJANA
EXPEDIENT

7,40

MITJANA
PAU

6,620

MITJANA
ACCÉS

7,086

Resultats globals

GIRONA

	MATRICULATS	PRESENTATS	APROVATS	%
Batxillerat	4.013	-	3.472	86,52%
PAU (total)	3.125	3.085	2.962	96,01%
Matrícula ordinària	2.719	2.713	2.674	98,56%
Repetidors suspesos	50	45	36	80,00%
Rep. Millora nota	11	10	8	80,00%
2n Batxillerat estranger	2	2	1	0,00%
<i>Només fase específica</i>	180	159	136	85,53%
<i>Cicles formatius (CFGS)</i>	163	156	107	68,59%

RESULTATS FASE GENERAL

APROVATS
PAU

2.719

MITJANA
EXPEDIENT

7,28

MITJANA
PAU

6,765

MITJANA
ACCÉS

7,076

Resultats globals

LLEIDA

	MATRICULATS	PRESENTATS	APROVATS	%
Batxillerat	2.377	-----	2.070	87,08%
PAU (total)	1.868	1.848	1.768	95,67%
Matrícula ordinària	1.612	1.609	1.580	98,20%
Repetidors suspesos	23	21	13	61,90%
Rep. Millora nota	12	12	9	75,00%
2n Batxillerat estranger	3	3	0	0,00%
<i>Només fase específica</i>	127	117	102	87,18%
<i>Cicles formatius (CFGS)</i>	91	86	64	74,42%

RESULTATS FASE GENERAL

APROVATS
PAU

1.602

MITJANA
EXPEDIENT

7,55

MITJANA
PAU

6,626

MITJANA
ACCÉS

7,179

Resultats globals

TARRAGONA

	MATRICULATS	PRESENTATS	APROVATS	%
Batxillerat	4.268	-----	3.659	85,73%
PAU (total)	3.203	3.155	2.966	94,01%
Matrícula ordinària	2.770	2.758	2.679	97,14%
Repetidors suspesos	63	58	42	72,41%
Rep. Millora nota	21	21	19	90,48%
2n Batxillerat estranger	9	8	3	37,50%
<i>Només fase específica</i>	163	150	127	84,67%
<i>Cicles formatius (CFGS)</i>	177	160	96	60,00%

RESULTATS FASE GENERAL

APROVATS
PAU

2.743

MITJANA
EXPEDIENT

7,44

MITJANA
PAU


6,473

MITJANA
ACCÉS

7.052

Resultats globals

PER GÈNERE



96,78%
APROVADES
3,22%
SUSPESES

**TOTAL DONES
PRESENTADES**
16.686
57,97%

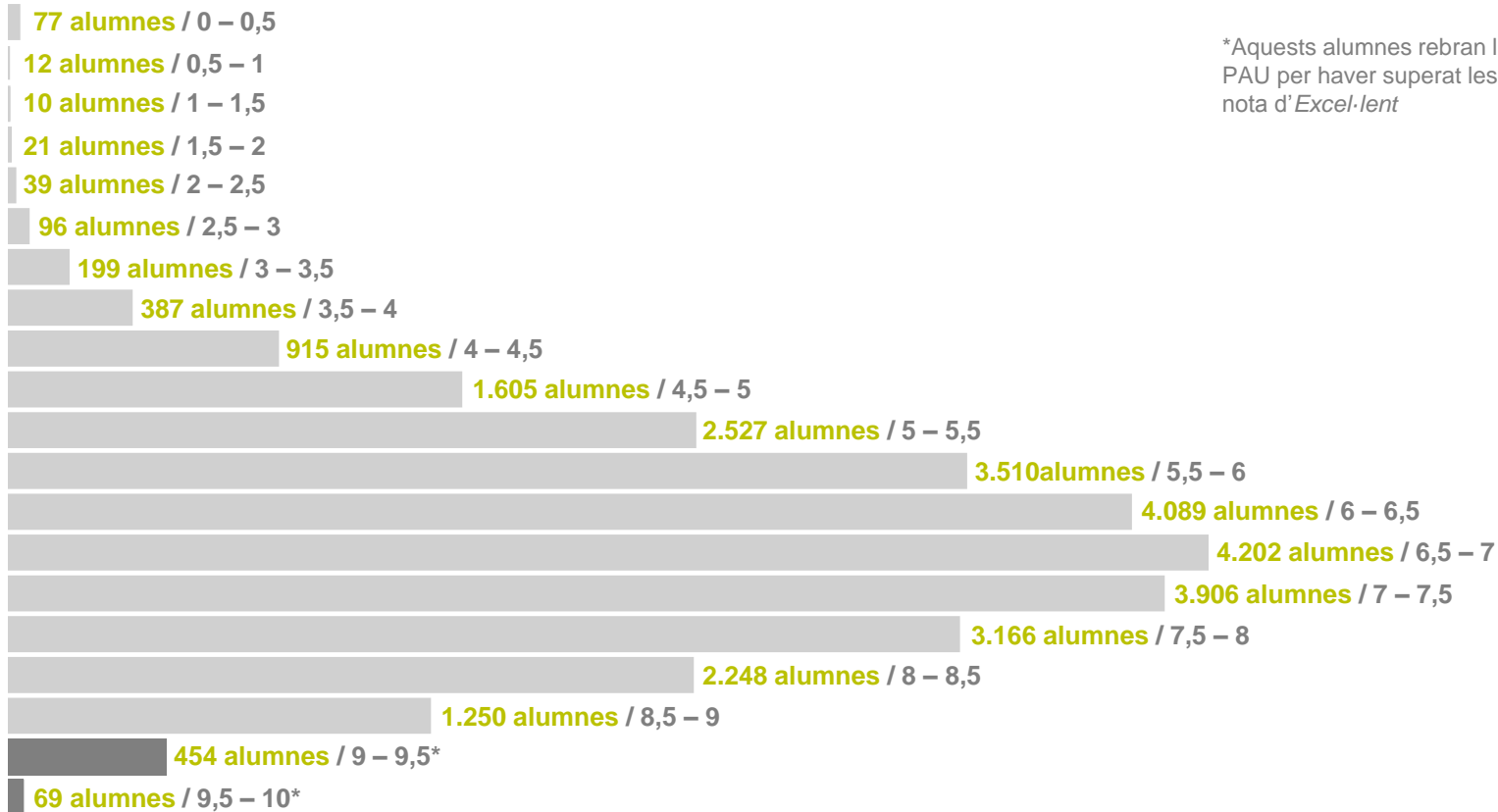


96,71%
APROVATS
3,29%
SUSPESES

**TOTAL HOMES
PRESENTATS**
12.096
42,03%

Resultats globals

DISTRIBUCIÓ DE LES QUALIFICACIONS DE PAU



*Aquests alumnes rebran la distinció de les PAU per haver superat les proves amb una nota d'*Excel·lent*

Resultats globals

Per matèries de fase específica

PAU JUNY 2018

Tipologia d'alumne

Alumnes de batxillerat 2016
Alumnes lliures de batxillerat
Alumnes lliures de CFGS

	Matèries matriculades			Matèries presentades			Matèries aprovades (Nota matèria superior o igual a 5)			
	Homes	Dones	Total	Homes	Dones	Total	Homes	Dones	Total	% Aprov./Pres.
Alumnes de batxillerat 2016	21241	29323	50564	19885	27802	47687	15891	22433	38324	80,37%
Alumnes lliures de batxillerat	1988	2638	4626	1623	2226	3849	1051	1439	2490	64,69%
Alumnes lliures de CFGS	1723	2735	4458	1508	2433	3941	951	1371	2322	58,92%
Total	24952	34696	59648	23016	32461	55477	17893	25243	43136	77,75%

PAU JUNY 2017

Tipologia d'alumne

Alumnes de batxillerat 2015
Alumnes lliures de batxillerat
Alumnes lliures de CFGS

	Matèries matriculades			Matèries presentades			Matèries aprovades (Nota matèria superior o igual a 5)			
	Homes	Dones	Total	Homes	Dones	Total	Homes	Dones	Total	% Aprov./Pres.
Alumnes de batxillerat 2015	21041	28226	49267	19196	26432	45628	15099	21209	36308	79,57%
Alumnes lliures de batxillerat	1919	2309	4228	1583	1914	3497	1061	1251	2312	66,11%
Alumnes lliures de CFGS	1582	2445	4027	1388	2142	3530	817	1210	2027	57,42%
Total	24542	32980	57522	22167	30488	52655	16977	23670	40647	77,19%

Resultats globals per matèries

Estudiants aptes per ser assignats a la Universitat

	JUNY 2014	JUNY 2015	JUNY 2016	JUNY 2017	JUNY 2018	
					MITJANA	ESTUDIANTS
Llengua catalana i Literatura	6,36	6,45	6,19	6,39	6,63	27642
Llengua castellana i Literatura	6,63	6,56	6,25	6,56	6,46	27863
Anglès	6,46	7,26	7,52	6,09	7,41	27349
Francès	8,11	8,01	7,68	7,75	7,07	384
Alemanys	8,45	8,47	9,06	8,28	8,55	97
Italià	6,28	6,50	5,73	5,01	7,91	28
Història	6,58	6,70	6,85	6,73	6,46	27862
<hr/>						
Anàlisi musical	5,72	7,10	6,73	5,82	6,09	208
Biologia	6,55	6,41	6,44	6,65	6,31	8292
Ciències de la terra i medi ambient	6,22	5,46	6,69	5,86	6,03	1371
Cultura audiovisual	7,24	6,01	6,76	6,87	6,62	1574
Dibuix artístic	6,97	6,50	6,89	7,43	7,06	708
Dibuix tècnic	5,66	5,75	6,43	4,75	5,71	1704
Disseny	6,57	6,55	6,48	7,08	6,38	862
Economia de l'empresa	6,78	6,19	5,16	5,76	5,87	6623
Electrotècnia	4,64	5,81	4,73	5,90	6,86	619
Física	5,30	6,02	5,29	6,46	7,09	5947
Fonaments de les arts				6,23	6,86	1824
Geografia	5,84	6,40	6,43	6,72	5,87	4861
Grec	7,10	7,13	7,66	6,79	6,89	573
Història de l'art	6,11	6,05	5,89	6,70	6,15	1920
Història de la filosofia	6,38	6,30	6,56	6,26	6,64	1675
Literatura castellana	6,72	6,84	6,64	6,07	6,32	1480
Literatura catalana	6,51	6,29	6,44	6,83	6,65	1948
Llatí	5,76	5,86	6,87	6,91	6,56	3588
Matemàtiques	4,03	6,30	6,78	6,37	6,32	12656
Matemàtiques aplicades a les ciències socials	6,36	7,01	6,22	6,55	5,84	15015
Química	5,90	6,85	5,87	6,08	6,52	7100
Tecnologia industrial	7,54	7,07	7,04	7,05	5,36	1620



Resultats globals per matèries i fases

Estudiants aptes per ser assignats a la Universitat

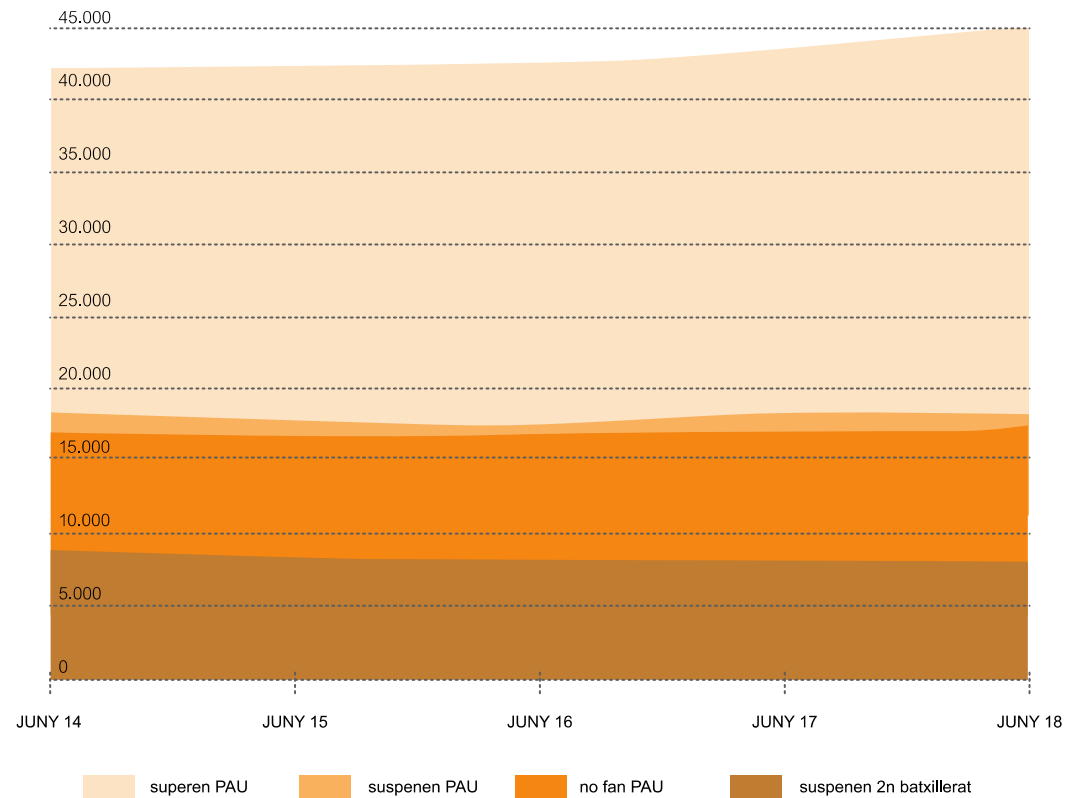
	TOTAL JUNY 2018		Avaluades en fase general		Avaluades en fase específica					
	MITJANA	APROVATS	MITJANA	APROVATS	Alumnes de batxillerat		Alumnes cicles formatius de grau superior		TOTAL Fase específica	
					MITJANA	APROVATS	MITJANA	APROVATS	MITJANA	APROVATS
Llengua catalana i Literatura	6,63	27642	6,63	27642						
Llengua castellana i Literatura	6,46	27863	6,46	27863						
Anglès	7,41	27349	7,41	27349						
Francès	7,07	384	7,07	384						
Alemanys	8,55	97	8,55	97						
Italià	7,91	28	7,91	28						
Història	6,46	27862	6,46	27862						
Anàlisi musical	6,09	208			6,15	197	5,05	11	6,09	208
Biologia	6,31	8292			6,46	7233	5,28	1059	6,31	8292
Ciències de la terra i medi ambient	6,03	1371			6,30	1017	5,28	354	6,03	1371
Cultura audiovisual	6,62	1574			6,59	1429	6,99	145	6,62	1574
Dibuix artístic	7,06	708			7,07	683	7,04	25	7,06	708
Dibuix tècnic	5,71	1704			5,73	1688	4,13	16	5,71	1704
Disseny	6,38	862			6,43	832	5,13	30	6,38	862
Economia de l'empresa	5,87	6623			5,91	6303	5,03	320	5,87	6623
Electrotècnia	6,86	619			6,90	602	5,60	17	6,86	619
Física	7,09	5947			7,13	5858	4,23	89	7,09	5947
Fonaments de les arts	6,86	1824	6,85	1791	7,21	31	7,25	2	7,21	33
Geografia	5,87	4861			5,96	4173	5,30	688	5,87	4861
Grec	6,89	573			6,90	570	4,83	3	6,89	573
Història de l'art	6,15	1920			6,23	1826	4,64	94	6,15	1920
Història de la filosofia	6,64	1675			6,67	1633	5,22	42	6,64	1675
Literatura castellana	6,32	1480			6,42	1380	4,98	100	6,32	1480
Literatura catalana	6,65	1948			6,71	1891	4,64	57	6,65	1948
Llatí	6,56	3588	6,55	3448	7,06	135	4,10	5	6,56	140
Matemàtiques	6,32	12656	6,33	8756	6,43	3705	3,96	195	6,30	3900
Matemàtiques aplicades CC.SS.	5,84	15015	5,84	13872	6,13	979	3,69	164	5,78	1143
Química	6,52	7100			6,65	6604	4,85	496	6,52	7100
Tecnologia industrial	5,36	1620			5,38	1591	4,64	29	5,36	1620

PAU – Batxillerat 2018

Matriculats, suspesos i aprovats

	Matriculats	Aprovats	% Aprovats
Curs 13/14	41.289	34.103	82,60%
Curs 14/15	41.361	34.606	83,67%
Curs 15/16	41.538	34.899	84,02%
Curs 16/17	42.408	35.786	84,39%
Juny 18	43.790	37.156	84,85%

	Matriculats	Presentats	Aprovats	% Apr/Pres
Juny 14	25.557	25.515	24.554	96,23%
Juny 15	25.908	25.863	25.240	97,59%
Juny 16	26.170	26.099	25.503	97,72%
Juny 17	26.851	26.769	25.469	95,14%
Juny 18	27.894	27.805	27.157	97,67%



PAU – Batxillerat 2018

RESULTATS PER TIPUS DE CENTRE

Segons percentatge d'aprovat i notes

APROVATS I SUSPESOS

PÚBLIC

APROVATS: 97,07%

SUSPESOS: 2,93%

CONCERTAT I PRIVAT

APROVATS: 98,56%

SUSPESOS: 1,44%

Diferència privat - públic aprovats

2018: 1,49%

2017: 0,24 %

NOTES EXPEDIENT I PAU

PÚBLIC

EXPEDIENT : 7,35

PAU: 6,547

CONCERTAT I PRIVAT

EXPEDIENT: 7,53

PAU: 6,777

Nota mitjana PAU 6,641

(estudiants amb matrícula ordinària)

PÚBLICS: -0,094

PRIVATS: 0,136

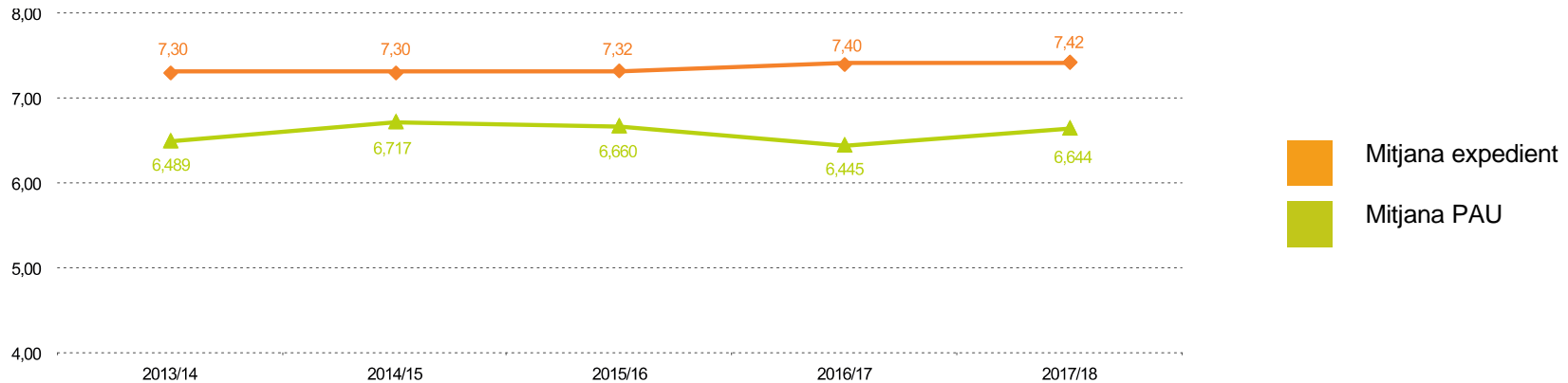
PAU – Batxillerat 2018

Mitjanes comparades amb els darreres cursos

PAU (Alumnes matrícula ordinària)

	PRESENTATS	APROVATS	MITJANA EXPED.	MITJANA PAU	EXPED. PAU	MITJANA D'ACCÉS
2013/14	25.515	24.554	7,30	6,489	0,811	6,973
2014/15	25.863	25.240	7,30	6,717	0,583	7,067
2015/16	26.099	25.503	7,32	6,660	0,660	7,056
2016/17	26.769	25.530	7,40	6,445	0,955	7,017
2017/18	27.805	27.157	7,42	6,644	0,776	7,110

Evolució de les mitjanes d'expedient i PAU dels alumnes aprovats a les PAU



PAU – Batxillerat 2018

Resultats per comarques

superior a la mitjana
 ≈ igual a la mitjana
 inferior a la mitjana

Comarca	Matriculats	Presentats	Aprovats	%	Nota Exp.	Nota PAU	Diferència
Alt Camp	163	163	161	98,77%	7,25	6,375	0,873
Alt Empordà	468	466	457	98,07%	7,18	6,699	0,483
Alt Penedès	399	398	394	98,99%	7,37	6,702	0,666
Alt Urgell	75	75	74	98,67%	7,34	6,674	0,661
Alta Ribagorça	13	13	13	100,00%	7,28	6,554	0,724
Anoia	436	435	431	99,08%	7,37	6,676	0,695
Bages	656	655	641	97,86%	7,59	6,686	0,901
Baix Camp	627	625	606	96,96%	7,45	6,348	1,102
Baix Ebre	286	282	274	97,16%	7,56	6,624	0,937
Baix Empordà	423	421	412	97,86%	7,30	6,497	0,800
Baix Llobregat	2457	2448	2375	97,02%	7,38	6,534	0,846
Baix Penedès	293	292	286	97,95%	7,26	6,359	0,906
Barcelonès	8914	8876	8644	97,39%	7,46	6,705	0,750
Berguedà	149	149	146	97,99%	7,34	6,546	0,792
Cerdanya	23	23	23	100,00%	7,58	7,078	0,497
Conca de Barberà	35	35	33	94,29%	7,40	6,011	1,386
Garraf	429	429	424	98,83%	7,40	6,548	0,856
Garrigues	46	46	45	97,83%	6,97	6,604	0,370
Garrotxa	199	199	199	100,00%	7,42	7,406	0,011
Gironès	974	973	962	98,87%	7,39	6,871	0,521
Maresme	1600	1599	1573	98,37%	7,34	6,651	0,685
Moianès	31	31	30	96,77%	7,84	6,307	1,534
Montsià	203	202	193	95,54%	7,45	6,653	0,797
Noguera	130	130	130	100,00%	7,52	6,525	0,998

Comarca	Matriculats	Presentats	Aprovats	%	Nota Exp.	Nota PAU	Diferència
Osona	684	681	666	97,80%	7,28	6,605	0,671
Pallars Jussà	31	31	31	100,00%	7,32	6,765	0,552
Pallars Sobirà	28	28	27	96,43%	7,48	6,274	1,209
Pla de l'Estany	136	136	136	100,00%	7,34	6,965	0,374
Pla d'Urgell	97	96	93	96,88%	7,82	6,785	1,034
Priorat	24	24	23	95,83%	7,28	5,789	1,488
Ribera d'Ebre	70	70	67	95,71%	7,38	6,301	1,076
Ripollès	44	44	44	100,00%	7,13	7,028	0,104
Segarra	79	79	79	100,00%	7,72	6,763	0,953
Segrià	899	898	876	97,55%	7,62	6,685	0,935
Selva	475	474	464	97,89%	7,23	6,617	0,613
Solsonès	70	70	70	100,00%	7,43	6,953	0,482
Tarragonès	1035	1031	1003	97,28%	7,56	6,626	0,932
Terra Alta	34	34	33	97,06%	7,16	6,442	0,717
Urgell	168	167	167	100,00%	7,39	6,389	1,000
Vall d'Aran	23	23	22	95,65%	7,63	6,163	1,467
Vallès Occidental	3488	3478	3379	97,15%	7,41	6,583	0,832
Vallès Oriental	1480	1476	1451	98,31%	7,39	6,609	0,777
TOTAL	27894	27805	27157	97,67%	7,42	6,644	0,776

Tribunal de revisió

*Dades 2017

NOMBRE
D'EXÀMENS

206.868

190.319*

SOL·LICITUDS
REVISIÓ

7.286

8.339*

MODIFICACIÓ
NOTA

2.432

3.012*

ABAIXEN
NOTA

860

1.129*

APUGEN
NOTA

1.572

1.883*

Distincions

523 ALUMNES DISTINGITS DE LES PAU

317 NOIES

206 NOIS

29 COMARQUES

258 ALUMNES DISTINGITS CENTRES PÚBLICS

265 ALUMNES DISTINGITS CENTRES CONCERTATS / PRIVATS

115 CENTRES AMB MÉS D'UN DISTINGIT



universitats.gencat.cat



@coneixementcat
@universitatscat
@recercat



/universitatscat
/recercat



/coneixementcat



/coneixementcat



@universitatscat



/coneixementcat



Generalitat de Catalunya
**Consell Interuniversitari
de Catalunya**