



El pla d'acció que du a terme el Govern per combatre aquesta xacra s'articula en un eix prioritari:

→ **LA LLUITA CONTRA LA POBRESA I L'EXCLUSIÓ SOCIAL EN LA INFÀNCIA I L'ADOLESCÈNCIA**

I quatre eixos generals:

- **COBERTURA DE LES NECESSITATS BÀSIQUES**
- **OCUPACIÓ**
- **HABITATGE**
- **ÀMBIT RELACIONAL I COMUNITARI**

El Departament de Benestar Social i Família i l'Institut d'Estadística de Catalunya han presentat els resultats dels **Indicadors territorials del risc de pobresa i d'exclusió social**.

Aquest nou instrument permet **identificar en detall la distribució territorial del risc de pobresa i d'exclusió social a Catalunya**.


Els indicadors es fan amb dades classificades en quatre àmbits: **renda, mercat de treball, protecció social i demografia**.

Els Indicadors territorials de risc de pobresa i d'exclusió social pretenen ser un **instrument per a la planificació i avaluació de les polítiques socials** i, per aquest motiu, els resultats es presenten desagregats per comarques i per àrees bàsiques de Serveis Socials.

Descarregueu els informes en pdf:




Població en situació d'atur de molt llarga durada. Aturats fa 2 anys o més sobre la població de 16 a 64 anys.



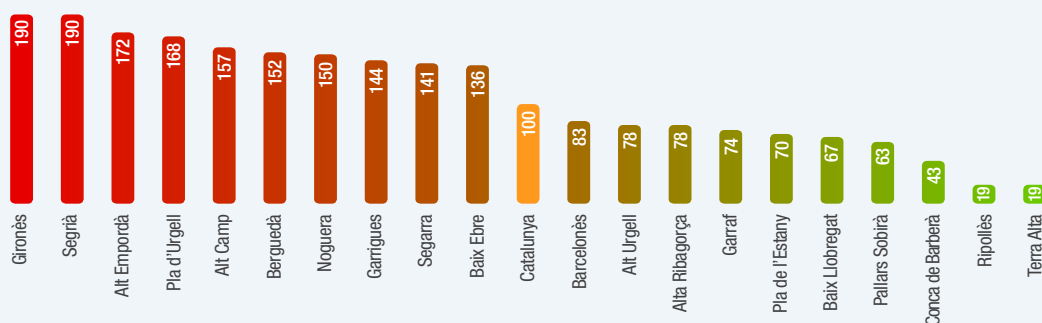
Distribució territorial de la Renda Mínima d'Inserció. Sobre la població total.



Població de 75 anys o més que viu sola. Sobre la població de 75 anys i més.



Distribució territorial de l'ajuda alimentària. Sobre el total de població. Catalunya=100



NOTA: Els indicadors corresponen a l'any 2012